

Counseling Corner @raid.ersrise

February Dates to Remember:

- **February 3rd: STEPS TO COLLEGE 2024:** The Largest Bilingual & Binational University Fair in Northern California **9 AM – 3 PM**
- **February 5th - 9th** Pre Registration for 2024-2025 classes
- **February 7th** Helping Black Families Navigate the Admissions Process - See flyer
- **February 10th Cash for College Field Trip:** Deadline for permission slips is February 5th. See flyer for details.
- **February 15th** - No school for students
- **February 16th - 19th** President's Weekend - no school
- **February 20th** Progress Reports
- **February 23rd** AP Test Registration Submission Deadline - online through collegeboard.org

The **SACRAMENTO CITY COLLEGE REPRESENTATIVE, RACHEL DINH**, will be onsite during both lunches in the counseling office on the following dates:

- January 23rd
- February 13th and 27th
- March 5th and 19th
- April 9th and 23rd
- May 7th, 14th, 21st

Take advantage of getting the help you need to explore Dual Enrollment, understand the college application process, and which forms are necessary for financial aid at the community college level.

Reminders!

Information is available in many formats to suit our community. Please stay informed so you do not miss a deadline, activity, or event. Our Counseling website answers questions on multiple topics. Our school also uses social media, email, Catapult, and grade level assemblies in addition to newsletters and announcements on the electronic board on Jefferson Road to provide information.

Check the **Daily Announcements** often for information on service learning opportunities, scholarships for different grade levels, and important dates and events.

Parents, make sure you are signed up to receive Catapult messages from our Principal, Mrs. Billingslea. There is important information on weekly events, links, and dates.

Students, want to be in the know? Join the @raid.ersrise instagram account and make sure you are participating in your grade level Google Classrooms. See your counselor for the login code if you haven't joined already.

RISE CENTER Counselor of the Day - November

Monday	Tuesday	Wednesday	Thursday	Friday
Ms. Alduenda	Ms. Straessler	Ms. Price	Mrs. Ozeroff	Mrs. Clark



STEPS TO COLLEGE

PASOS A LA UNIVERSIDAD



stepstocollegesac.org

REGISTER NOW!

THE LARGEST BINATIONAL UNIVERSITY FAIR IN NORTHERN CALIFORNIA

CONSULATE GENERAL OF MEXICO
IN SACRAMENTO



February 3, 2024

9 AM - 3 PM



-  FINANCIAL AID ASSISTANCE
-  UNDOCU COUNSELING
-  COLLEGE & UNIVERSITY COUNSELORS



MÉXICO
EMBAJADA GENERAL DE MEXICO EN CALIFORNIA



CASH FOR COLLEGE FIELD TRIP TO WOODLAND COMMUNITY COLLEGE

SATURDAY FEBRUARY 10, 2024
9am - 12pm ONSITE


FOR SENIORS AND THEIR PARENTS LOOKING TO GET HELP
FILLING OUT THE FAFSA OR CADAA. ESPAÑOL AVAILABLE

TRANSPORTATION WILL BE PROVIDED IF WE GET ENOUGH
SIGN UPS! PERMISSION SLIPS WILL BE NEEDED TO RIDE THE
BUS! YOU MAY PICK UP A PERMISSION SLIP IN THE RAIDER
CAFE FROM MS. SANA. THE DEADLINE TO TURN IN
PERMISSION SLIPS IS FEBRUARY 5TH.

TRANSPORTATION CHECK IN WILL BE AT THE RCHS BUS ZONE
AT 8 AM. BUS LEAVES AT 8:15 AM

QUESTIONS? SHANIF2@WUSD.K12.CA.US

SCAN THE QR CODE FOR A LIST OF THINGS TO BRING:





Helping Black Families Navigate the Admissions Process

Wednesday, February 7, 2024 4:00 PM - 5:00 PM

(UTC-08:00) Pacific Time (US & Canada)



Register for webinar

If you want to attend, register now by scanning the QR code and clicking the Register Button. When your registration is approved, you will receive an invitation to join the webinar.

Agenda

The entire college admissions process seemed challenging before, but emerging issues, such as the Supreme Court decision about race-conscious admission, and the emergence of artificial intelligence on college essay writing, have students, especially Black students, feeling overwhelmed. Join us for a discussion with Timothy L. Fields and Shereem Herndon-Brown, authors of "The Black Family's Guide to College Admissions, Second Edition", where we'll discuss several topics helpful to navigating college admissions, including important factors Black students should consider when choosing a college.

Cómo obtener un FSA ID para personas sin un Número de Seguro Social (SSN)

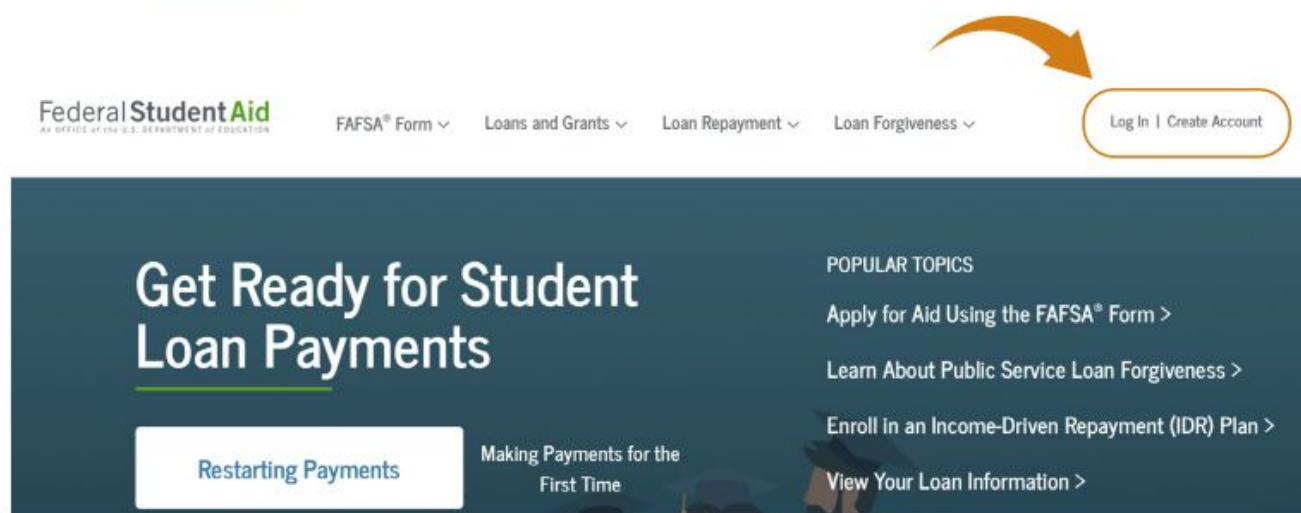
Se requiere la FSA ID para completar la Solicitud Gratuita de Ayuda Federal para Estudiantes (FAFSA) en línea como estudiante solicitante o como contribuyente (padre/padrastro o cónyuge de un estudiante solicitante). Mientras que en el pasado, se requería un Número de Seguro Social (SSN) para obtener una FSA ID, **los cónyuges, padres y padrastros de los estudiantes que no tienen un SSN pueden obtener una FSA ID a partir de finales de diciembre de 2023.**

Lo que necesita antes de solicitar una FSA ID:

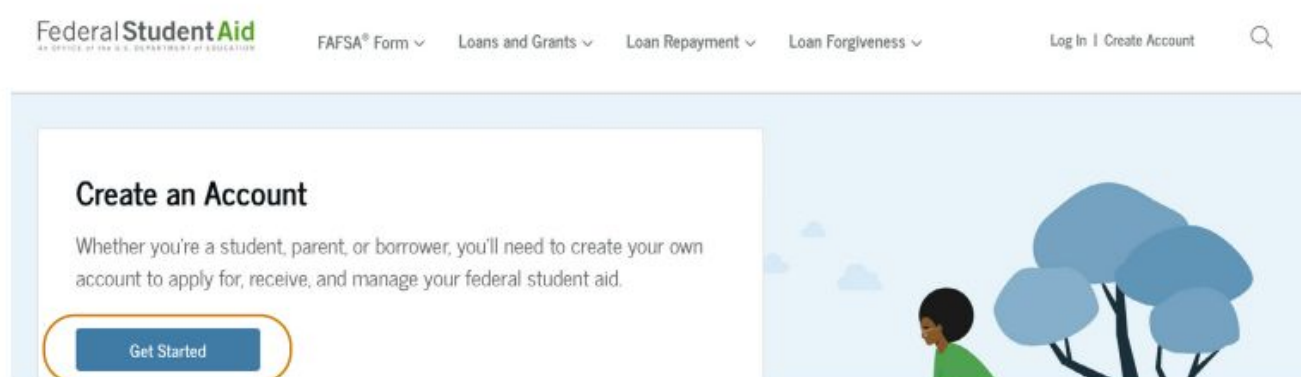
Tu propia dirección de correo electrónico

Creando la FSA ID:

Comience en [Studentaid.gov](https://studentaid.gov) y seleccione "Crear cuenta" en la esquina superior derecha de la página.



Haga clic en "Comenzar"



Poner información personal (Paso 1 de 7)

- Marque "No tengo un número de Seguro Social" y haga clic en "Continuar"
- Aparecerá una advertencia; haga clic en "Continuar sin SSN"

Información de la cuenta (Paso 2 de 7)

- Siga las instrucciones para crear un nombre de usuario y contraseña y haga clic en "Continuar"
 - o *Nota: La dirección de correo electrónico es obligatoria y la dirección de correo electrónico no se puede asociar con otra cuenta de FSA ID (por ejemplo, no puede usar la misma dirección de correo electrónico para el hijo y el padre, o para ambos padres)*

Información de contacto (Paso 3 de 7)

- Ponga la información de dirección y haga clic en "Continuar"
 - o *Nota: se requiere dirección postal para cualquier persona sin un SSN*
 - o No se aceptan números de teléfono extranjeros, así que deje este campo en blanco si tiene un número de teléfono extranjero

Preferencias de comunicación (Paso 4 de 7)

- Siga las instrucciones y haga clic en "Continuar"

Preguntas de desafío (Paso 5 de 7)

- Siga las instrucciones para elegir las preguntas de desafío que se le pedirán que responda si olvida su nombre de usuario o contraseña y haga clic en "Continuar"

Confirmar y verificar (Paso 6 de 7)

- Revisar la información, editar la información incorrecta si es necesario
- Marque la casilla que indica que acepta los Términos y condiciones de FSA, luego haga clic en "Continuar"

Habilite la verificación en dos pasos (Paso 7 de 7)

- Siga las instrucciones y haga clic en "Continuar"

Verificación de identidad (Paso 7 de 7, continuación)

- Responda a las preguntas de verificación de identidad basadas en conocimientos y haga clic en "Enviar"
 - o ¡¡Estás listo para completar la FAFSA!!
 - *Nota: si alguna pregunta de verificación de identidad se responde incorrectamente (y solo en este caso), verá un mensaje de error que indica que se creó su cuenta, pero aún así deberá comunicarse con el Centro de información de ayuda federal para estudiantes (FSAIC) para verificar su identidad antes de que pueda usar la FSA ID para completar la FAFSA como solicitante o contribuyente (padre o cónyuge)*
 - o *Se le solicitará por correo electrónico que envíe la siguiente documentación a la dirección de correo electrónico proporcionada:*
 - *Formulario de certificación (el enlace se incluirá en el correo electrónico)*
 - o *Uno de los siguientes:*
 - *Licencia de conducir de EE. UU.*
 - *Tarjeta de identificación de estado/ciudad de EE. UU.*
 - *Pasaporte extranjero*
 - o *O una factura de servicios (con nombre y dirección que coincidan con lo que se proporcionó en el proceso de solicitud de la FSA ID) + uno de los siguientes:*
 - *Tarjeta de identificación municipal*
 - *ID de comunidad*
 - *Tarjeta de identificación consular/Matrícula Consular*
 - o *La verificación de identidad se confirmará dentro de 1 a 3 días por correo electrónico, después de lo cual se creará la FSA ID y usted estará listo para completar la FAFSA como estudiante solicitante o contribuyente.*

****Nota: este documento se basa en la información proporcionada por el Departamento de Educación en un seminario web del 2 de noviembre de 2023 y en la guía publicada el 22 de diciembre de 2023 y está sujeto a cambios.**